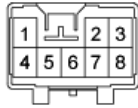


座椅线束(4)

CV70-4

S11 驾驶员靠背倾斜&腰垫电机
(配备IMS)

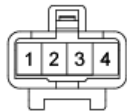
WRK端子编号	-
Vender端子编号	-
Vender端子名称	08M



- | | | | |
|--------|---------------------------|--------|------------------|
| 1. N/A | 驾驶员座椅手动开关
(驾驶员腰垫电机-向前) | 5. N/A | 驾驶员IMS模块(电机-向后) |
| 2. N/A | 驾驶员座椅手动开关
(驾驶员腰垫电机-向后) | 6. - | - |
| 3. - | - | 7. N/A | 驾驶员IMS模块(传感器-电源) |
| 4. N/A | 驾驶员IMS模块(电机-向前) | 8. N/A | 驾驶员IMS模块(传感器-信号) |

S12 驾驶员靠背倾斜&腰垫电机
(未配备IMS)

WRK端子编号	1898004500AS
Vender端子编号	MG622226
Vender端子名称	KET_ASC_04M

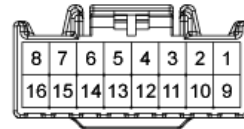


- | | | | |
|--------|---------------------------|--------|-----------------------------|
| 1. N/A | 驾驶员座椅手动开关
(驾驶员腰垫电机-向前) | 3. N/A | 驾驶员座椅手动开关
(驾驶员靠背倾斜电机-向前) |
| 2. N/A | 驾驶员座椅手动开关
(驾驶员腰垫电机-向后) | 4. N/A | 驾驶员座椅手动开关
(驾驶员靠背倾斜电机-向后) |

助手席座椅线束

S23 助手席座椅手动开关

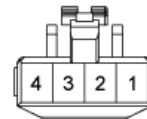
WRK端子编号	-
Vender端子编号	-
Vender端子名称	KET_090III_16F



- | | | | |
|--------|---------------------------------|---------|-------------------------------|
| 1. N/A | 搭铁(GF01) | 9. N/A | 搭铁(GF01) |
| 2. N/A | 助手席后高度调整电机(上升) | 10. - | - |
| 3. N/A | 助手席滑动电机(向后) | 11. - | - |
| 4. N/A | 搭铁(GF01) | 12. N/A | 助手席滑动电机(向前) |
| 5. N/A | 助手席靠背倾斜限位开关(向后) | 13. N/A | 助手席后高度调整电机(下降) |
| 6. N/A | 助手席靠背倾斜&腰垫电机
(助手席靠背倾斜电机(向前)) | 14. N/A | 智能接线盒
(保险丝助手席电动座椅) |
| 7. N/A | 助手席靠背倾斜限位开关(向前) | 15. N/A | 助手席靠背倾斜&腰垫电机
(助手席腰垫电机(向前)) |
| 8. N/A | 助手席靠背倾斜&腰垫电机
(助手席靠背倾斜电机(向后)) | 16. N/A | 助手席靠背倾斜&腰垫电机
(助手席腰垫电机(向后)) |

S25 助手席后高度调整电机

WRK端子编号	1898001827AS
Vender端子编号	MG651038
Vender端子名称	KET_090-2_04F



- | | | | |
|--------|---------------|--------|---------------|
| 1. N/A | 助手席座椅手动开关(上升) | 3. - | - |
| 2. - | - | 4. N/A | 助手席座椅手动开关(下降) |